

Utiliser l'activité Forum sur Moodle

1

Dans votre cours, vous pouvez ajouter l'activité "Forum". Celle-ci vous permet de communiquer avec vos étudiants ou de permettre à vos étudiants de communiquer entre eux. Il existe différents types de forums, selon l'usage que vous souhaitez en faire :

Type	Utilité
Forum standard pour l'utilisation générale	Chaque étudiant peut entamer un nouveau sujet de discussion. Le message le plus récent s'affiche en dernier
Chaque personne lance une discussion unique	Un seul sujet de discussion dans lequel chacun peut s'exprimer. Idéal pour un débat
Forum question / réponses	L'enseignant initie une discussion en posant une question. Les étudiants ne pourront voir les réponses des autres étudiants que lorsqu'ils auront eux-même participé à la discussion
Forum standard affiché comme un blog	Chaque étudiant peut entamer un nouveau sujet de discussion.
Forum une seule discussion	Les étudiants ne peuvent pas ajouter une nouvelle discussion, seulement commenter celle créée par le formateur

Il existe en plus le forum des annonces, qui est automatiquement créé dans chaque nouveau cours. Il vous permet de poster des annonces que les étudiants reçoivent également par mail. Les étudiants ne peuvent pas y répondre.

























2

Ajouter un forum dans votre cours

Ajouter une activité ou ressource ×

Rechercher

Tout Activités Ressources

 Atelier ☆ ⓘ	 Base de données ☆ ⓘ	 Certificat personnalisé ☆ ⓘ	 Chat ☆ ⓘ	 Choix de Groupe ☆ ⓘ	 Classe virtuelle BBB ☆ ⓘ
 Collaborative folders ☆ ⓘ	 Consultation ☆ ⓘ	 Contenu interactif ☆ ⓘ	 Devoir ☆ ⓘ	 Dossier ☆ ⓘ	 Feedback ☆ ⓘ
 Fichier ☆ ⓘ	 Forum ☆ ⓘ	 GeoGebra ☆ ⓘ	 Glossaire ☆ ⓘ	 HSP ☆ ⓘ	 Leçon ☆ ⓘ
 Livre ☆ ⓘ	 ONLYOFFICE document ☆ ⓘ	 Outil externe ☆ ⓘ	 Page ☆ ⓘ	 Paquetage IMS Content ☆ ⓘ	 Paquetage SCORM ☆ ⓘ

3

Paramétrer le forum

▼ Généraux

Nom du forum ⓘ

Description

Rich text editor toolbar with icons for bold, italic, underline, link, unlink, list, and other formatting options.

Afficher la description sur la page de cours ⓘ

Type de forum ⓘ

- Forum standard pour utilisation générale
- Chaque personne lance une discussion unique
- Forum questions/réponses
- Forum standard affiché comme un blog
- Forum standard pour utilisation générale
- Une seule discussion

> Disponibilité

> Annexes et n...

> Inscription et...

Donnez un nom à votre forum et choisissez le type de forum que vous souhaitez utiliser.

Les autres paramètres vous permettent ensuite de définir la disponibilité du forum (date d'ouverture et de fermeture), le nombre de mot maximal pour un message, la méthode de suivi des messages, l'évaluation ou encore la restriction d'accès (par groupes par exemple, voir [ici](#))